

平成 22 年度農業共済事業貸借対照表
(平成23年3月31日)

(単位：円)

項目	農作物 共済勘定 A	家畜 共済勘定 B	果樹 共済勘定 C	畑作物 共済勘定 D	園芸施設 共済勘定 E	業務勘定 F	総合 G
1. 流動資産							
現金・預金						688,506,252	688,506,252
一時貸付金	411,670,617	15,004,950	1,235,266		3,665,298	415,175	431,991,306
有価証券						52,100,000	52,100,000
未収金	126,263	8,148,199			65,638	3,710,392	12,050,492
固定化債権引当金(差引)(-)		(-)	(-)	(-)	(-)	(-)	(-)
前払費用						3,010	3,010
その他流動資産							
貯蔵品							
流動資産合計	411,796,880	23,153,149	1,235,266		3,730,936	744,734,829	1,184,651,060
2. 固定資産							
有形固定資産						77,103,272	77,103,272
減価償却累計額(差引)		△				△ 67,368,213	△ 67,368,213
無形固定資産							
拠出金						4,803,927	4,803,927
固定資産合計						14,538,986	14,538,986
資産合計	411,796,880	23,153,149	1,235,266		3,730,936	759,273,815	1,199,190,046
3. 流動負債							
一時借入金				415,175		431,576,131	431,991,306
未払金	687	10,501,148			293,626	2,857,935	13,653,396
前受収益							
責任準備金	320,478	4,943,209			104,161		5,367,848
支払備金				152,660			152,660
その他流動負債						2,123,400	2,123,400
流動負債合計	321,165	15,444,357		567,835	397,787	436,557,466	453,288,610
4. 固定負債							
業務引当金						317,912,422	317,912,422
修繕引当金							
農家拠出金						4,803,927	4,803,927
固定負債合計						322,716,349	322,716,349
負債合計	321,165	15,444,357		567,835	397,787	759,273,815	776,004,959
5. 資本							
剰余金 +	409,443,721	7,708,792	1,235,266		2,820,369		421,208,148
内 法定積立金	153,778,831	3,380,065	472,867		1,827,890		159,459,653
内 特別積立金	255,664,890	4,328,727	762,399		992,479		261,748,495
内 当年度未処分剰余金 (未処理不足金)	2,031,994			△ 567,835	512,780		1,976,939
内 繰越剰余金年度末残高 (不足金)				△ 306,609			△ 306,609
内 当年度純利益(純損失)	2,031,994			△ 261,226	512,780		2,283,548
資本合計	411,475,715	7,708,792	1,235,266	△ 567,835	3,333,149		423,185,087
負債資本合計	411,796,880	23,153,149	1,235,266		3,730,936	759,273,815	1,199,190,046

平成 22 年度農業共済事業財産目録
(平成23年3月31日)

(単位：円)

項目	農作物 共済勘定 A	家畜 共済勘定 B	果樹 共済勘定 C	畑作物 共済勘定 D	園芸施設 共済勘定 E	業務勘定 F	総合 G
資産の部							
流動資産合計	411,796,880	23,153,149	1,235,266		3,730,936	744,734,829	1,184,651,060
固定資産合計						14,538,986	14,538,986
資産合計	411,796,880	23,153,149	1,235,266		3,730,936	759,273,815	1,199,190,046
負債の部							
流動負債合計	321,165	15,444,357		567,835	397,787	436,557,466	453,288,610
固定負債合計						322,716,349	322,716,349
負債合計	321,165	15,444,357		567,835	397,787	759,273,815	776,004,959
差引資本	411,475,715	7,708,792	1,235,266	△ 567,835	3,333,149		423,185,087

平成22年度損益計算書

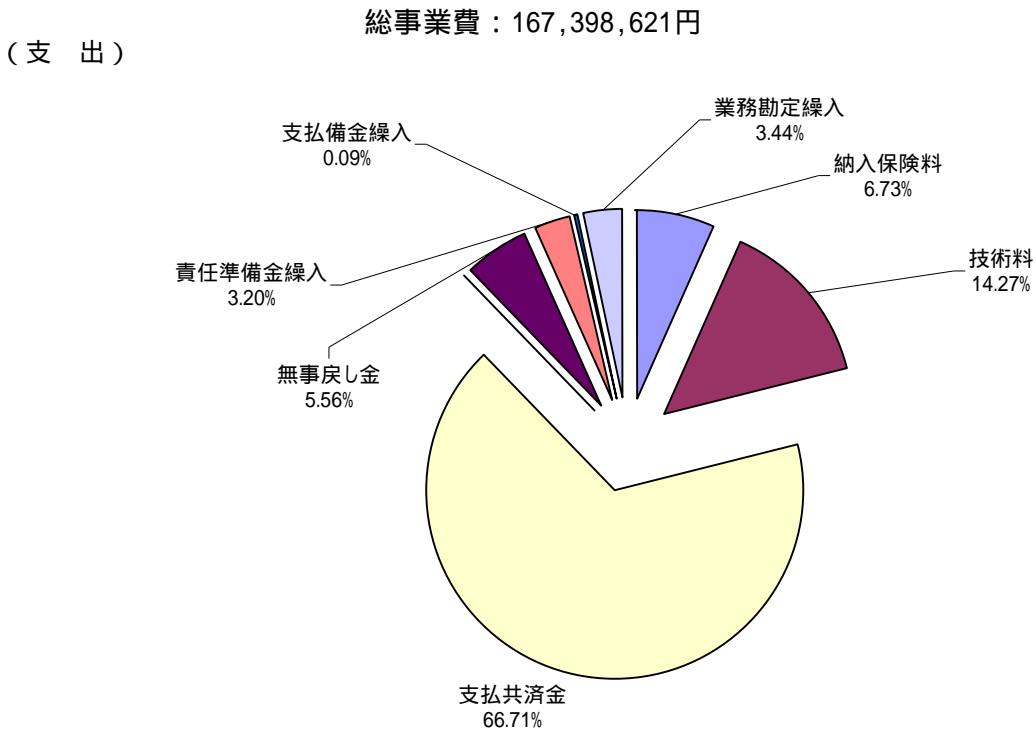
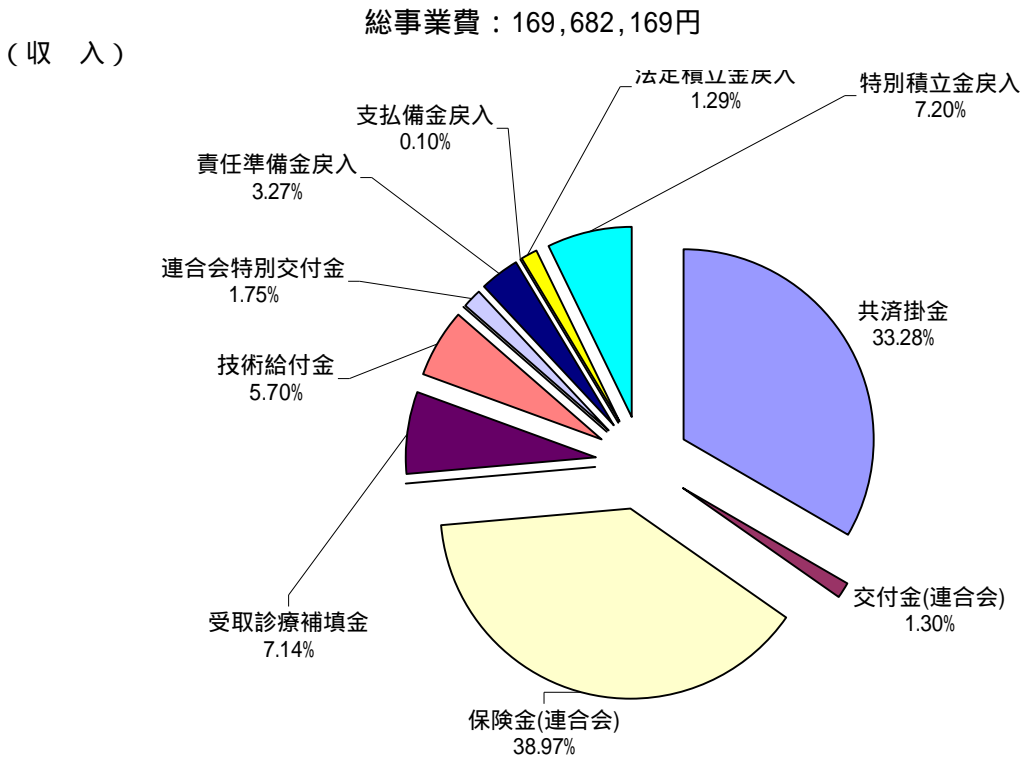
(平成22年4月1日から平成23年3月31日まで)

(単位：円)

項 目	農作物 共済勘定 A	家畜 共済勘定 B	果樹 共済勘定 C	畑作物 共済勘定 D	園芸施設 共済勘定 E	業務勘定 F	総 合 G
1. 事業収益							
共済掛金	8,529,588	44,371,022	91,625	810,085	2,669,619		56,471,939
交付金	2,211,700						2,211,700
保険金	3,805,229	56,905,366	1,165,691	4,096,950	151,125		66,124,361
診療収入							
受取診療補填金		12,114,732					12,114,732
技術給付金		9,663,078					9,663,078
還付収入金							
連合会特別交付金	2,716,010			28,293	228,008		2,972,311
責任準備金戻入	404,512	4,967,371	77,562		99,046		5,548,491
支払備金戻入				166,654			166,654
固定化債権引当金戻入							
法定積立金戻入		2,141,602	41,996				2,183,598
特別積立金戻入	11,760,911	453,600	1,192		9,602		12,225,305
受取補助金						155,000,000	155,000,000
受取奨励金						3,949,255	3,949,255
賦課金						6,764,719	6,764,719
受託収入							
損害防止収入							
受取損害防止事業負担金						1,907,950	1,907,950
事業勘定受入						5,763,610	5,763,610
② 業務雑収入						1,440,082	1,440,082
事業収益合計 (A)	29,427,950	130,616,771	1,378,066	5,101,982	3,157,400	174,825,616	344,507,785
2. 事業費用							
保険料		8,425,645	69,304	630,085	2,134,931		11,259,965
技術料		23,884,493					23,884,493
共済金	12,729,919	92,909,824	1,307,570	4,552,170	167,918		111,667,401
診療諸掛							
還付支払金							
無事戻金	9,035,549		1,192	28,293	237,610		9,302,644
責任準備金繰入	320,478	4,943,209			104,161		5,367,848
支払備金繰入				152,660			152,660
固定化債権引当金繰入							
業務勘定繰入	5,310,010	453,600					5,763,610
支払賦課金						1,942,629	1,942,629
一般管理費						164,061,526	164,061,526
普及推進費						7,412,239	7,412,239
損害評価費						2,619,046	2,619,046
損害防止費						2,884,175	2,884,175
負担金						157,620	157,620
業務雑費						19,970	19,970
減価償却費							
事業費用合計 (B)	27,395,956	130,616,771	1,378,066	5,363,208	2,644,620	179,097,205	346,495,826
事業利益 (事業損失) (C)=(A)-(B)	2,031,994			△ 261,226	512,780	△ 4,271,589	△ 1,988,041
3. 事業外収益							
業務勘定受入							
財産処分益							
事業雑利益							
受取寄付金						12,000,000	12,000,000
受取利息						2,744,250	2,744,250
受取拠出金							
業務雑利益							
業務引当金戻入							
修繕引当金戻入							
事業外収益合計 (D)						14,744,250	14,744,250
当年度総利益 (E)=(C)+(D) (当年度総損失)	2,031,994			△ 261,226	512,780	10,472,661	12,756,209
4. 事業外費用							
事業支払利息							
財産処分損							
事業雑損失							
業務支払利息							
支払拠出金							
事業勘定繰入							
固定化債権回収不能損							
業務雑損失							
業務引当金繰入						10,472,661	10,472,661
修繕引当金繰入							
事業外費用合計 (F)						10,472,661	10,472,661
当年度純利益 又は(当年度総損失) (E)-(F)	2,031,994			△ 261,226	512,780		2,283,548

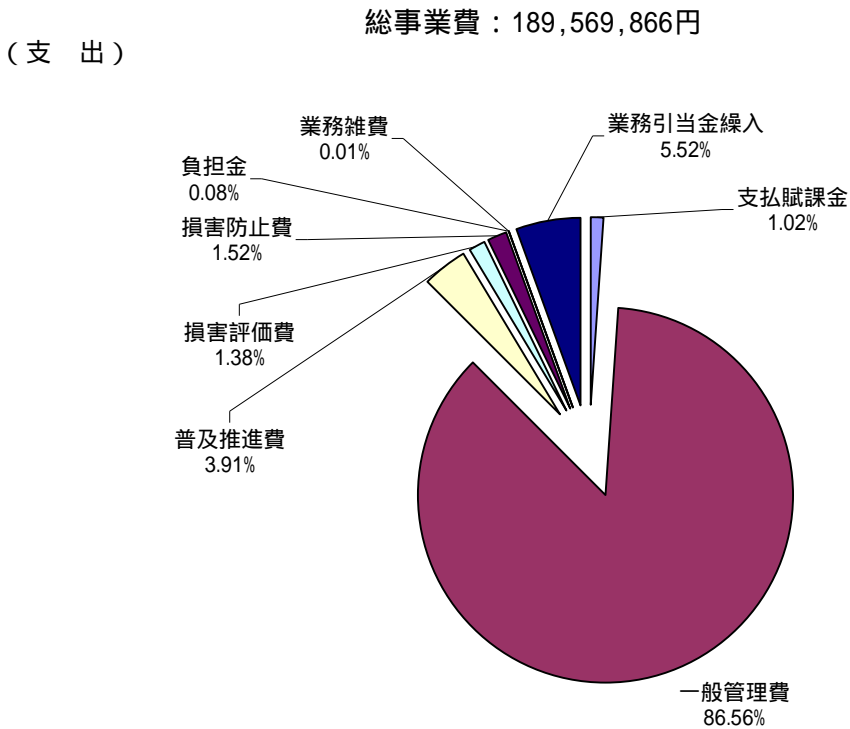
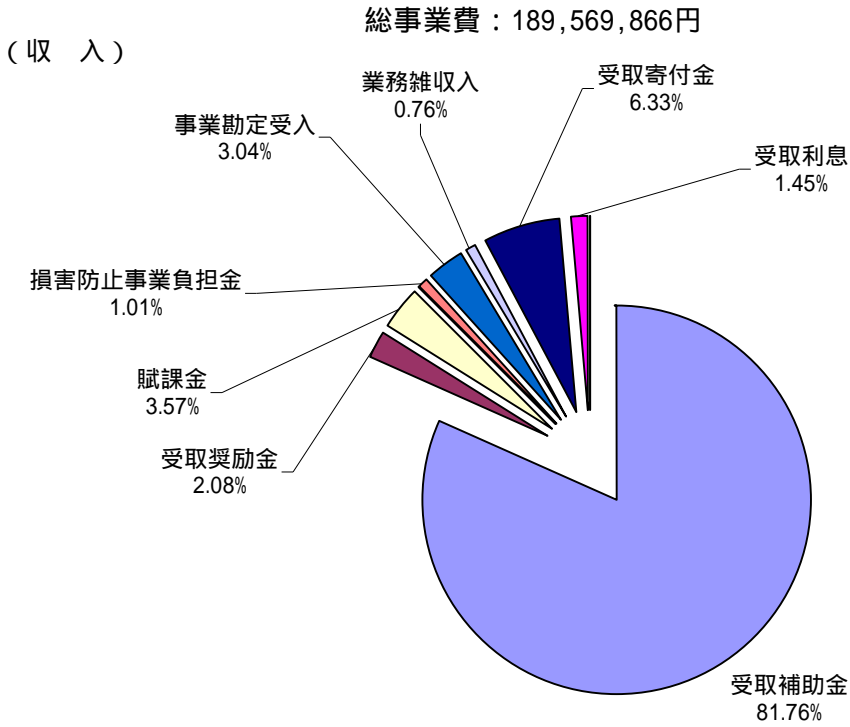
経費分布表

〔事業勘定〕



経費分布表

〔業務勘定〕



1 事業概要

総括事項

平成22年度は梅雨明けがやや早く、夏は気温が高くなり雨も少なかったため、水稻共済では高温登熟障害による品質の低下及び鳥獣害が発生した。

大豆では「ゲリラ豪雨」による土壌湿潤害及び干害のため収量が大幅に低下した。ももは猿とカメムシによる被害等で大幅な減収となり、りんごも熊や猪などの獣害、カメムシなどの病虫害が発生した。

農作物

水稻の引受は、9,348戸で260戸減（前年比2.7%減）、面積は332,656aで230a減（前年比0.07%減）と共に前年度に比べ減少した。

水稻共済金は、11,934,711円支払い、前年に比べ3,982,095円の増加（前年比50.1%増）となった。

被害は、鳥獣害が最も多く支払共済金の74%を占め、続いて病害の「いもち病」が13%であった。

麦の引受は8戸で前年と比べ2戸減少、面積も5,516aで5a減少（前年比0.1%減）した。被害は土壌湿潤害による発芽不良及び生育不良による品質の低下により増加した。被害戸数は7戸（2戸増）、支払共済金は795,208円（前年比66,725円減）となった。

家畜

家畜の引受は延べ197戸、前年と比べ23戸減（前年比10.5%減）となったが、頭数は肥育・他肉牛で増加したが全畜種の合計では10,729頭となり、前年と比べ469頭減少した。

死廃事故頭数は、619頭で前年と比べ64頭増加（前年比11.5%増）したが、死廃共済金は57,909,338円の支払いとなり409,972円増加（前年比0.7%増）、病傷事故件数も3,763件で212件の増（前年比6.0%増）、病傷共済金についても35,000,486円支払い、前年に比べ403,644円減少（前年比1.1%減）した。

死廃事故頭数及び死廃共済金は共に増加し、病傷件数は増加したが病傷共済金は減少した。

果樹

果樹の引受は、8戸で2戸減、面積はもも生産農家の廃業により63.1aで前年と比べ752.9a減（前年比92.3%減）となった。被害は「22年産もも」において猿・虫害が発生し926,210円の共済金を支払い、「りんご」においては、熊・猪・病害等が発生し381,360円の共済金を支払った。

畑作

大豆の引受は、23戸で前年と比べ3戸の減少となり、引受面積12,406.1aは昨年と比べ702.6a減少（前年比5.4%減）した。

被害戸数は一筆で3戸、全相殺で7戸増（前年比140%増）の12戸であったが、被害面積合計9,378.1aで前年と比べ5,403.4aの増（前年比135.9%増）、支払共済金も4,552,170円で前年度支払額と比べ2,487,479円増（前年比120.5%増）となった。被害は、降雨による土壌湿潤害が発生した。

蚕繭は、戸数2戸（前年同様）、箱数は1.89箱（前年比26.5%減）の引受を行ったが、被害は無かった。

園芸施設

園芸施設の引受は、391戸を行い前年と比べ8戸減、1,829棟の引受棟数は前年と比べ100棟減となった。被害戸数3戸は前年と比べ63戸減、被害棟数3棟も前年比199棟減、支払共済金も、167,918円で前年と比べ4,813,922円の減少（前年比96.6%減）となった。

共済引受実績及び事業別共済金支払状況

(引 受)

区 分		21年度実績	22年度実績	前年度 対比(%)	総共済金額(円)	農家負担共済 掛金(円)	備 考	
農作物	水稻	332,886 a	332,656 a	99.93	2,179,557,981	8,320,238	9,348 戸	
	麦	一筆	151	158 a	104.64	57,194	1,927	2 戸
		災害収入	5,370 a	5,358 a	99.78	3,811,141	207,423	6 戸
家 畜		11,198 頭	10,729 頭	95.81	1,744,551,000	44,371,022	197 戸	
果 樹	りんご	62.4 a	63.1 a	101.12	3,665,000	91,625	8 戸	
	もも	753.6 a	0.0 a	0.00	0	0	0 戸	
畑作物	大豆	一筆	1,210.7 a	877.3 a	72.46	3,437,982	122,221	4 戸
		全相殺	11,898.0 a	11,528.8 a	96.90	15,420,139	686,972	19 戸
	蚕繭	2.57 箱	1.89 箱	73.54	72,980	892	2 戸	
園 芸 施 設		1,929 棟	1,829 棟	94.82	267,484,000	2,669,619	391 戸	
合 計					4,218,057,417	56,471,939	9,977 戸	

(被 害)

区 分		21年度実績	22年度実績	前年度 対比(%)	支払共済金 (円)	共済金支払日	
農作物	水稻	2,480.6 a	3,692.0 a	148.83	11,934,711	H22.12.22	
	麦	一筆	- a	151.2 a		8,282	H22.10.29
		災害収入	4,126.4 a	3,615.9 a	87.63	786,926	H22.12.3
家 畜	死廃	555 頭	619 頭	111.53	57,909,338	H22.5.24 ~ H23.4.18	
	病傷	3,551 件	3,763 件	105.97	35,000,486		
果 樹	りんご	0 kg	2,989 kg		381,360	H23.3.11	
	もも	15,240 kg	4,314 kg	28.31	926,210	H22.11.19	
畑作物	大豆	一筆	1,127 kg	813 kg	72.14	415,748	H23.3.11
		全相殺	7,097 kg	23,954 kg	337.5	4,136,422	H22.5.21
	蚕繭	0 kg	0 kg	0	0		
園 芸 施 設		202 棟	3 棟	1.49	167,918	H23.2.10 ~ H23.4.8	
合 計					111,667,401		

注) 大豆全相殺共済金支払状況においては、21年度引受分。