

平成 23 年度農業共済事業貸借対照表

(平成24年3月31日)

(単位：円)

項目	農作物 共済勘定 A	家畜 共済勘定 C	果樹 共済勘定 D	畑作物 共済勘定 E	園芸施設 共済勘定 F	業務勘定 G	総合 H
1. 流動資産							
現金・預金						688,263,977	688,263,977
一時貸付金	408,189,215	11,059,730	1,232,967		3,964,937	795,083	425,241,932
有価証券						52,100,000	52,100,000
未収金	378,528	7,329,916			15,898	2,115,184	9,839,526
固定化債権引当金(差引)(-)	3,313	(-)	(-)	(-)	(-)	1,062	(-) 4,375
前払費用						2,670	2,670
その他流動資産							
貯蔵品							
流動資産合計	408,564,430	18,389,646	1,232,967		3,980,835	743,275,852	1,175,443,730
2. 固定資産							
有形固定資産						77,103,272	77,103,272
減価償却累計額(差引)		(-)				(-) 67,368,213	(-) 67,368,213
無形固定資産							
拠出金						4,803,927	4,803,927
固定資産合計						14,538,986	14,538,986
資産合計	408,564,430	18,389,646	1,232,967		3,980,835	757,814,838	1,189,982,716
3. 流動負債							
一時借入金				795,083		424,446,849	425,241,932
未払金	504	7,747,157			182,069	995,940	8,925,670
前受収益							
責任準備金	869,558	5,334,662			111,417		6,315,637
支払備金				231,121			231,121
その他流動負債						2,257,544	2,257,544
流動負債合計	870,062	13,081,819		1,026,204	293,486	427,700,333	442,971,904
4. 固定負債							
業務引当金						325,310,578	325,310,578
修繕引当金							
農家拠出金						4,803,927	4,803,927
固定負債合計						330,114,505	330,114,505
負債合計	870,062	13,081,819		1,026,204	293,486	757,814,838	773,086,409
5. 資本							
剰余金 +	402,739,495	5,307,827	1,232,967		3,204,954		412,485,243
内 法定積立金	153,778,831	1,435,400	470,568		2,084,280		157,769,079
内 特別積立金	248,960,664	3,872,427	762,399		1,120,674		254,716,164
内 当年度未処分剰余金 (未処理不足金)	4,954,873			△ 1,026,204	482,395		4,411,064
内 繰越剰余金年度末残高 (不足金)				△ 567,835			△ 567,835
内 当年度純利益(純損失)	4,954,873			△ 458,369	482,395		4,978,899
資本合計	407,694,368	5,307,827	1,232,967	△ 1,026,204	3,687,349		416,896,307
負債資本合計	408,564,430	18,389,646	1,232,967		3,980,835	757,814,838	1,189,982,716

平成 23 年度農業共済事業財産目録

(平成24年3月31日)

(単位：円)

項目	農作物 共済勘定 A	家畜 共済勘定 C	果樹 共済勘定 D	畑作物 共済勘定 E	園芸施設 共済勘定 F	業務勘定 G	総合 H
資産の部							
流動資産合計	408,564,430	18,389,646	1,232,967		3,980,835	743,275,852	1,175,443,730
固定資産合計						14,538,986	14,538,986
資産合計	408,564,430	18,389,646	1,232,967		3,980,835	757,814,838	1,189,982,716
負債の部							
流動負債合計	870,062	13,081,819		1,026,204	293,486	427,700,333	442,971,904
固定負債合計						330,114,505	330,114,505
負債合計	870,062	13,081,819		1,026,204	293,486	757,814,838	773,086,409
差引資本	407,694,368	5,307,827	1,232,967	△ 1,026,204	3,687,349		416,896,307

平成23年度損益計算書

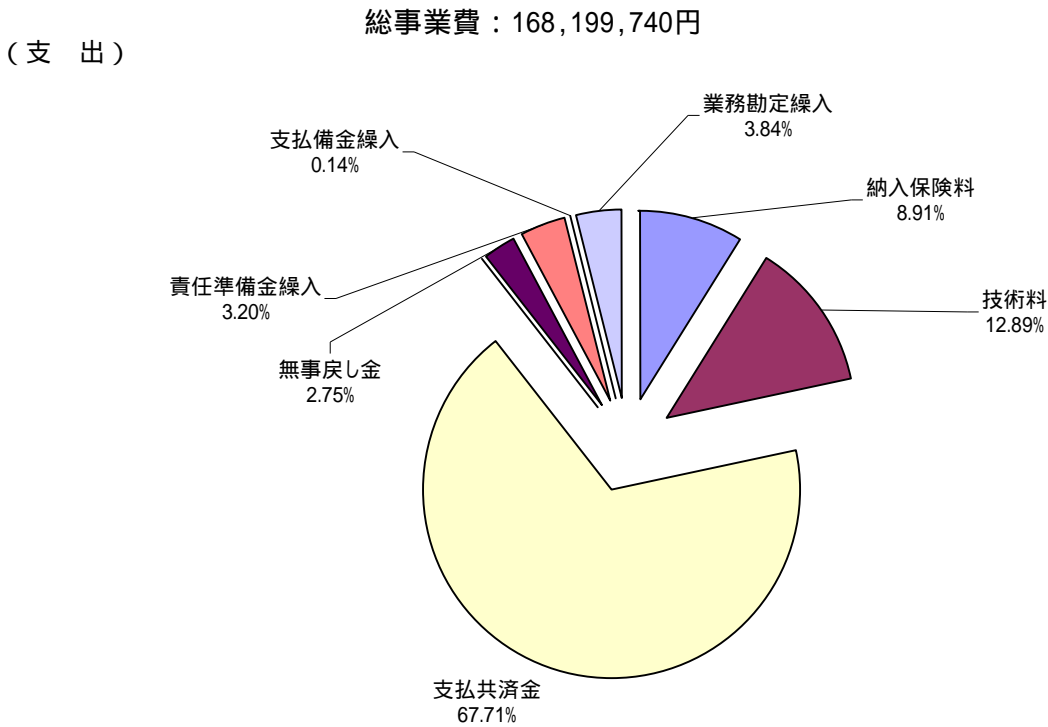
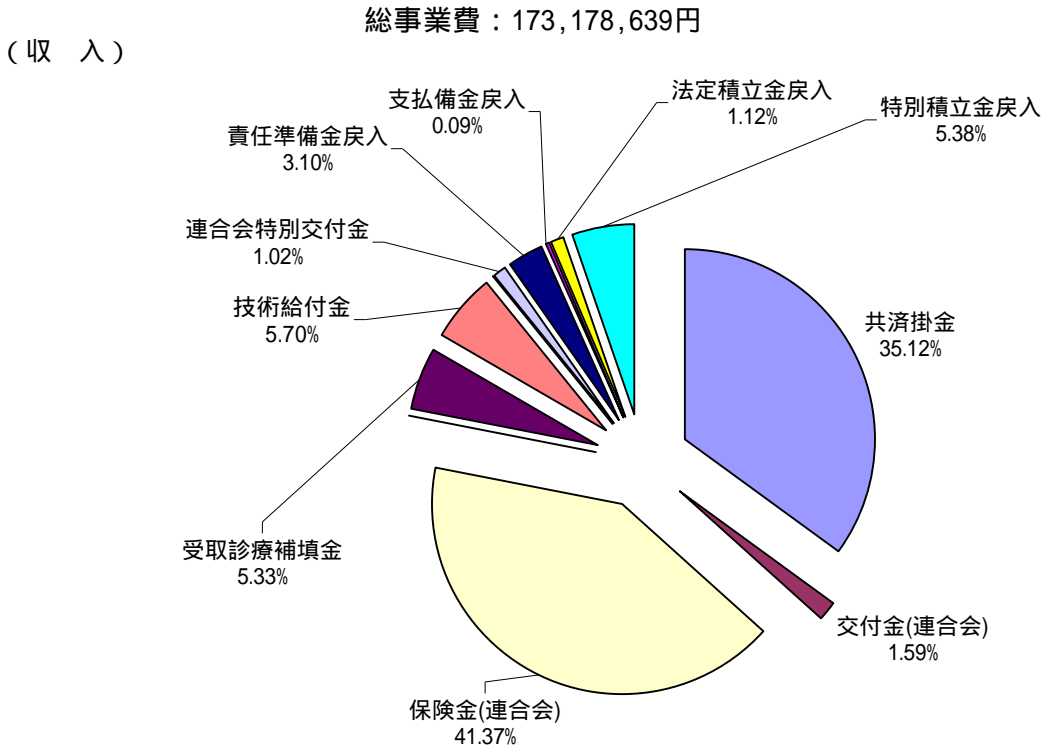
(平成23年4月1日から平成24年3月31日まで)

(単位：円)

項 目	農作物 共済勘定 A	家畜 共済勘定 C	果樹 共済勘定 D	畑作物 共済勘定 E	園芸施設 共済勘定 F	業務勘定 G	総 合 H
1. 事業収益							
共済掛金	9,944,093	47,086,048	126,000	1,095,996	2,573,524		60,825,661
交付金	2,760,961						2,760,961
保険金	5,808,376	59,874,968	114,187	5,610,922	232,158		71,640,611
診療収入							
受取診療補填金		9,225,846					9,225,846
技術給付金		10,178,140					10,178,140
還付収入金							
連合会特別交付金	1,169,406				589,827		1,759,233
責任準備金戻入	320,478	4,943,209			104,161		5,367,848
支払備金戻入				152,660			152,660
固定化債権引当金戻入							
法定積立金戻入		1,944,665	2,299				1,946,964
特別積立金戻入	8,736,220	456,300			128,195		9,320,715
受取補助金						150,000,000	150,000,000
受取奨励金						3,410,419	3,410,419
賦課金						6,678,635	6,678,635
受託収入						169,200	169,200
損害防止収入							
受取損害防止事業負担金						1,396,300	1,396,300
事業勘定受入						6,456,300	6,456,300
② 業務雑収入						1,172,001	1,172,001
事業収益合計(A)	28,739,534	133,709,176	242,486	6,859,578	3,627,865	169,282,855	342,461,494
2. 事業費用							
保険料		11,986,818	95,306	852,464	2,058,073		14,992,661
技術料		21,683,463					21,683,463
共済金	13,006,164	94,247,933	147,180	6,234,362	257,958		113,893,597
診療諸掛							
還付支払金							
無事戻金	3,905,626				718,022		4,623,648
責任準備金繰入	869,558	5,334,662			111,417		6,315,637
支払備金繰入				231,121			231,121
固定化債権引当金繰入	3,313					1,062	4,375
業務勘定繰入	6,000,000	456,300					6,456,300
支払賦課金						1,891,817	1,891,817
一般管理費						154,817,106	154,817,106
普及推進費						8,204,323	8,204,323
損害評価費						2,706,200	2,706,200
損害防止費						2,381,640	2,381,640
負担金						97,000	97,000
業務雑費						15,555	15,555
減価償却費							
事業費用合計(B)	23,784,661	133,709,176	242,486	7,317,947	3,145,470	170,114,703	338,314,443
事業利益(事業損失) (C)=(A)-(B)	4,954,873			△ 458,369	482,395	△ 831,848	4,147,051
3. 事業外収益							
業務勘定受入							
財産処分益							
事業雑利益							
受取寄付金						6,000,000	6,000,000
受取利息						2,230,004	2,230,004
受取拠出金							
業務雑利益							
業務引当金戻入							
修繕引当金戻入							
事業外収益合計(D)						8,230,004	8,230,004
当年度総利益 (E)=(C)+(D) (当年度総損失)	4,954,873			△ 458,369	482,395	7,398,156	12,377,055
4. 事業外費用							
事業支払利息							
財産処分損							
事業雑損失							
業務支払利息							
支払拠出金							
事業勘定繰入							
固定化債権回収不能損							
業務雑損失							
業務引当金繰入						7,398,156	7,398,156
修繕引当金繰入							
事業外費用合計(F)						7,398,156	7,398,156
当年度純利益 又は(当年度総損失) (E)-(F)	4,954,873			△ 458,369	482,395		4,978,899

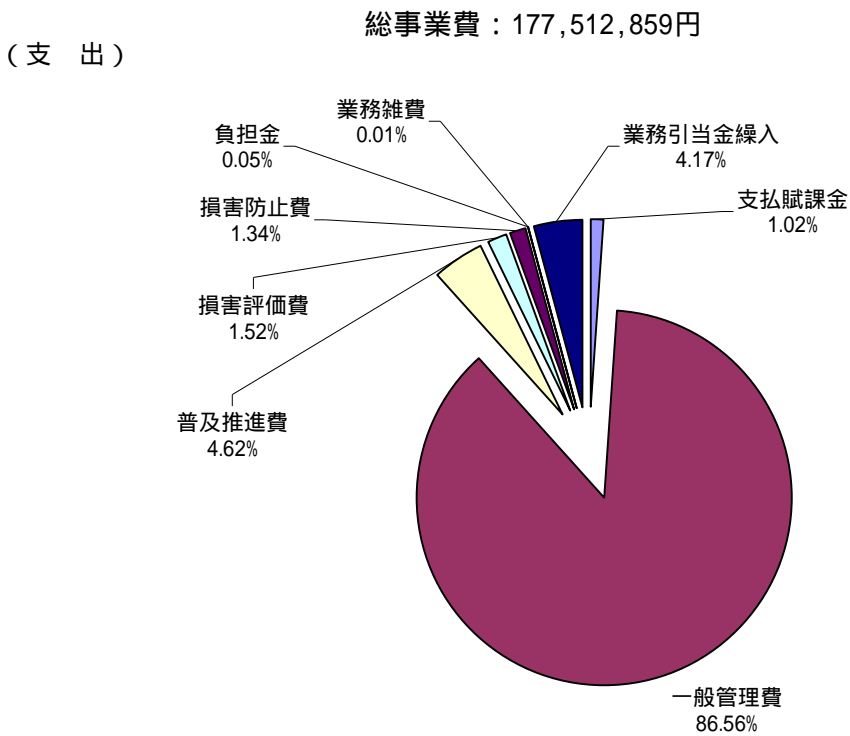
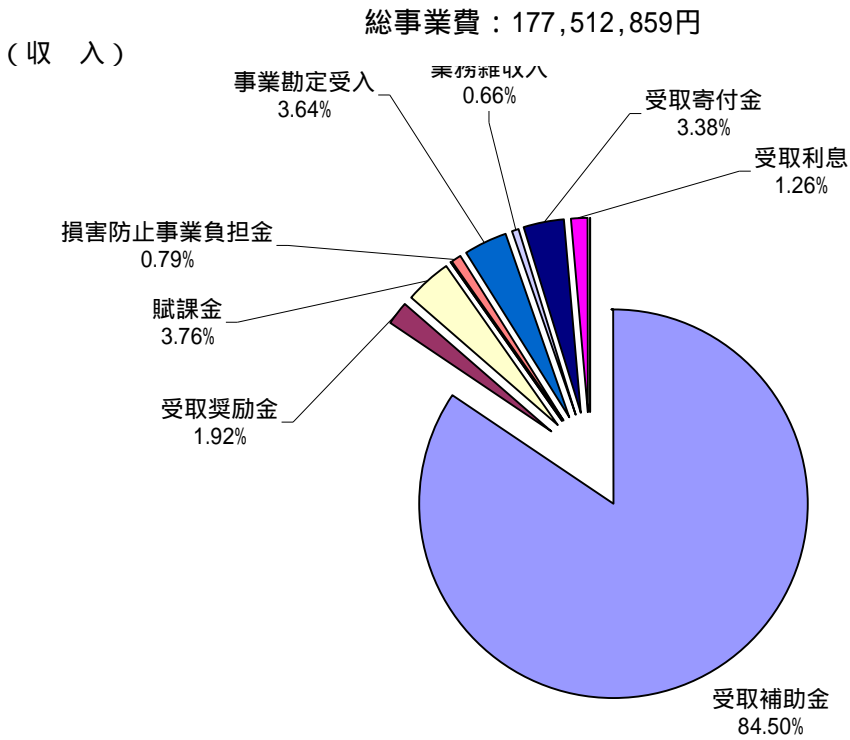
経費分布表

〔事業勘定〕



経費分布表

〔業務勘定〕



事業概要

総括事項

平成23年度は、春先は低温の日が続いたが、7月8日の梅雨明けからは気温が高く推移した。水稲では、鳥獣害及び台風15号による倒伏害が発生した。麦は播種時の降雨により、発芽不良・土壌湿潤害さらに冬場の低温による発育不良で減収、品質低下に繋がった。

大豆では、開花期以降の降雨により、土壌水分が高い状態が続き、湿害により収量が低下し、果樹ではサルによる食害が発生した。

農作物

水稲の引受は、9,258戸で90戸減少（前年比0.96%減）、面積は334,576aで1,920a増加（前年比0.58%増）となり前年度に比べ戸数は減少したが、面積は増加した。

水稲共済金は、8,600,310円支払い、前年に比べ3,334,401円の減少（前年比27.9%減）となった。

被害は、鳥獣害が最も多く支払共済金の59%を占め、続いて病害の「いもち病」が18%であった。

麦の引受は前年と同数の8戸で、面積は6,297aで781a増加（前年比14.2%増）した。被害戸数は7戸（増減なし）、支払共済金は4,405,854円で前年に比べ3,610,646円増加（前年比454.1%増）した。

家畜

家畜の引受は延べ186戸、前年と比べ11戸減（前年比5.6%減）となり、頭数も全畜種の合計では10,406頭となり、前年と比べ323頭減少した。

死傷事故頭数は、563頭で前年と比べ56頭減少（前年比9.0%減）したが、死傷共済金は62,620,961円の支払いとなり4,711,623円増加（前年比8.1%増）、病傷事故件数も3,411件で352件の減少（前年比9.4%減）、病傷共済金については31,626,972円支払い、前年に比べ3,373,514円減少（前年比9.6%減）した。

果樹

果樹の引受は、9戸で1戸の増加、面積は72.3aで前年と比べ9.2a増加（前年比14.6%増）となった。

被害は「もも」の引受がなくなった事もあり、「りんご」の支払共済金147,180円で、前年に比べ1,160,390円減少（前年比88.7%減）となった。

畑作

大豆の引受は、29戸で前年と比べ6戸の増加となり、引受面積12,310.8aは前年と比べ95.3a減少（前年比0.8%減）した。

被害戸数は前年と比べ一筆で1戸減少、全相殺で4戸増加の18戸（前年比20.0%増）となった。被害面積合計は9,658.8aで前年と比べ280.7aの増加（前年比3.0%増）、支払共済金も6,234,362円で前年度支払額と比べ1,682,192円増加（前年比37.0%増）となった。

蚕繭の引受は、戸数2戸（前年同様）、箱数は2.32箱（前年比22.8%増）で、被害はなかった。

園芸施設

園芸施設の引受は、379戸で前年と比べ12戸減、1,785棟の引受棟数は前年と比べ44棟減となった。被害戸数7戸は前年と比べ4戸増、被害棟数9棟は前年比6棟増、支払共済金も、257,958円で前年と比べ90,040円の増加（前年比53.6%増）となった。

共済引受実績及び事業別共済金支払状況

(引 受)

区 分		22年度実績	23年度実績	前年度 対比(%)	総共済金額(円)	農家負担共済 掛金(円)	備 考	
農作物	水稲	332,656 a	334,576 a	100.58	2,360,539,934	9,039,609	9,258 戸	
	麦	一筆	158 a	188 a	118.99	144,001	4,849	2 戸
		災害収入	5,358 a	6,109 a	114.02	10,347,041	563,144	6 戸
家 畜		10,729 頭	10,406 頭	96.99	1,660,676,115	47,086,048	186 戸	
果 樹	りんご	63.1 a	72.3 a	114.58	5,040,000	126,000	9 戸	
	もも	0.0 a	0.0 a		0	0	0 戸	
畑作物	大豆	一筆	877.3 a	675.1 a	76.95	1,543,638	54,877	7 戸
		全相殺	11,528.8 a	11,635.7 a	100.93	23,345,513	1,040,048	22 戸
	蚕繭	1.89 箱	2.32 箱	122.75	99,360	1,071	2 戸	
園芸施設		1,829 棟	1,785 棟	97.59	253,292,000	2,573,524	379 戸	
合 計					4,315,027,602	60,489,170	9,871 戸	

(被 害)

(決算書P8～P12)

区 分		22年度実績	23年度実績	前年度 対比(%)	支払共済金 (円)	共済金支払日	
農作物	水稲	3,692.0 a	4,768.0 a	129.14	8,600,310	H23.12.22	
	麦	一筆	151.2 a	51.1 a	33.80	26,455	H23.8.19
		災害収入	3,615.9 a	5,358.1 a	148.18	4,379,399	H23.11.18
家 畜	死廃	619 頭	563 頭	90.95	62,620,961	H23.5.23～H24.4.23	
	病傷	3,763 件	3,411 件	90.65	31,626,972		
果 樹	りんご	2,989 kg	1,614 kg	54.00	147,180	H24.3.2	
	もも	4,314 kg	0 kg	0.00	0		
畑作物	大豆	一筆	813 kg	570 kg	70.11	268,294	H24.2.24
		全相殺	23,954 kg	33,811 kg	141.1	5,966,068	H23.4.28
	蚕繭	0 kg	0 kg	0	0		
園芸施設		3 棟	9 棟	300.00	257,958	H23.7.8～H23.11.18	
合 計					113,893,597		

注) 大豆全相殺共済金支払状況においては、22年度引受分。