

平成 2 1 年度農業共済事業貸借対照表
(平成22年3月31日)

(単位：円)

項目	農作物 共済勘定 A	家畜 共済勘定 B	果樹 共済勘定 C	畑作物 共済勘定 D	園芸施設 共済勘定 E	業務勘定 F	総合 G
1. 流動資産							
現金・預金						590,496,758	590,496,758
一時貸付金	421,366,991	17,644,403	1,356,016	4,460	3,147,825	142,646	443,662,341
有価証券						152,104,000	152,104,000
未収金	242,657	6,648,107		6,190	58,526	3,781,875	10,737,355
固定化債権引当金(差引)(-)		(-)	(-)	(-)	(-)	(-)	(-)
前払費用						3,170	3,170
その他流動資産							
貯蔵品							
流動資産合計	421,609,648	24,292,510	1,356,016	10,650	3,206,351	746,528,449	1,197,003,624
2. 固定資産							
有形固定資産						77,103,272	77,103,272
減価償却累計額(差引)		△				△ 67,368,213	△ 67,368,213
無形固定資産							
拠出金						4,803,927	4,803,927
固定資産合計						14,538,986	14,538,986
資産合計	421,609,648	24,292,510	1,356,016	10,650	3,206,351	761,067,435	1,211,542,610
3. 流動負債							
一時借入金				142,646		443,519,695	443,662,341
未払金	504	9,021,145		7,959	277,334	3,110,172	12,417,114
前受収益							
責任準備金	404,512	4,967,371	77,562		99,046		5,548,491
支払備金				166,654			166,654
その他流動負債						2,193,880	2,193,880
流動負債合計	405,016	13,988,516	77,562	317,259	376,380	448,823,747	463,988,480
4. 固定負債							
業務引当金						307,439,761	307,439,761
修繕引当金							
農家拠出金						4,803,927	4,803,927
固定負債合計						312,243,688	312,243,688
負債合計	405,016	13,988,516	77,562	317,259	376,380	761,067,435	776,232,168
5. 資本							
剰余金 +	414,375,100	10,303,994	1,257,127		2,791,561		428,727,782
内 法定積立金	153,778,831	5,521,667	504,199		1,808,685		161,613,382
内 特別積立金	260,596,269	4,782,327	752,928		982,876		267,114,400
内 当年度未処分剰余金 (未処理不足金)	6,829,532		21,327	△ 306,609	38,410		6,582,660
内 繰越剰余金年度末残高 (不足金)				△ 278,712			△ 278,712
内 当年度純利益(純損失)	6,829,532		21,327	△ 27,897	38,410		6,861,372
資本合計	421,204,632	10,303,994	1,278,454	△ 306,609	2,829,971		435,310,442
負債資本合計	421,609,648	24,292,510	1,356,016	10,650	3,206,351	761,067,435	1,211,542,610

平成 2 1 年度農業共済事業財産目録
(平成22年3月31日)

(単位：円)

項目	農作物 共済勘定 A	家畜 共済勘定 B	果樹 共済勘定 C	畑作物 共済勘定 D	園芸施設 共済勘定 E	業務勘定 F	総合 G
資産の部							
流動資産合計	421,609,648	24,292,510	1,356,016	10,650	3,206,351	746,528,449	1,197,003,624
固定資産合計						14,538,986	14,538,986
資産合計	421,609,648	24,292,510	1,356,016	10,650	3,206,351	761,067,435	1,211,542,610
負債の部							
流動負債合計	405,016	13,988,516	77,562	317,259	376,380	448,823,747	463,988,480
固定負債合計						312,243,688	312,243,688
負債合計	405,016	13,988,516	77,562	317,259	376,380	761,067,435	776,232,168
差引資本	421,204,632	10,303,994	1,278,454	△ 306,609	2,829,971		435,310,442

平成21年度損益計算書

(平成21年4月1日から平成22年3月31日まで)

(単位：円)

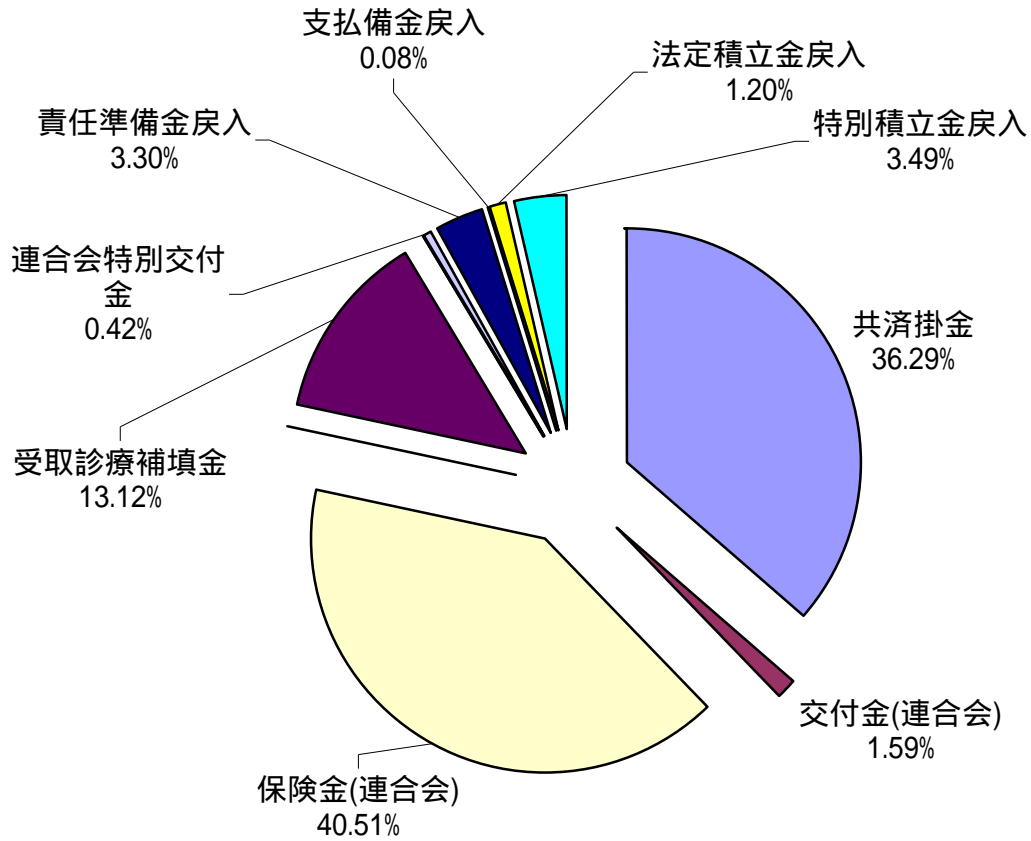
項 目	農作物 共済勘定 A	家畜 共済勘定 B	果樹 共済勘定 C	畑作物 共済勘定 D	園芸施設 共済勘定 E	業務勘定 F	総 合 G
1. 事業収益							
共済掛金	10,150,654	46,232,147	296,301	941,359	2,732,904		60,353,365
交付金	2,650,222						2,650,222
保険金	2,647,213	56,868,113	1,509,922	1,858,221	4,483,578		67,367,047
診療収入							
受取診療補填金		21,818,149					21,818,149
技術給付金							
還付収入金							
連合会特別交付金	255,688		34,435		398,723		688,846
責任準備金戻入	425,825	4,878,811	89,799		88,335		5,482,770
支払備金戻入				136,066			136,066
固定化債権引当金戻入							
法定積立金戻入	17,490	1,922,231	54,619				1,994,340
特別積立金戻入	5,175,965	482,950	6,204		138,846		5,803,965
受取補助金						155,000,000	155,000,000
受取奨励金						3,955,350	3,955,350
賦課金						6,951,824	6,951,824
受託収入							
損害防止収入							
受取損害防止事業負担金						2,374,900	2,374,900
事業勘定受入						4,897,973	4,897,973
②業務雑収入						1,406,273	1,406,273
事業収益合計(A)	21,323,057	132,202,401	1,991,280	2,935,646	7,842,386	174,586,320	340,881,090
2. 事業費用							
保険料		8,429,240	197,412	732,198	2,185,521		11,544,371
技術料		25,419,344					25,419,344
共済金	8,814,549	92,903,496	1,654,340	2,064,691	4,981,840		110,418,916
診療諸掛							
還付支払金							
無事戻金	859,441		40,639		537,569		1,437,649
責任準備金繰入	404,512	4,967,371	77,562		99,046		5,548,491
支払備金繰入				166,654			166,654
固定化債権引当金繰入							
業務勘定繰入	4,415,023	482,950					4,897,973
支払賦課金						2,013,567	2,013,567
一般管理費						162,004,861	162,004,861
普及推進費						6,615,449	6,615,449
損害評価費						2,125,530	2,125,530
損害防止費						3,460,150	3,460,150
負担金						187,410	187,410
業務雑費						26,725	26,725
減価償却費							
事業費用合計(B)	14,493,525	132,202,401	1,969,953	2,963,543	7,803,976	176,433,692	335,867,090
事業利益(事業損失) (C)=(A)-(B)	6,829,532		21,327	△ 27,897	38,410	△ 1,847,372	5,014,000
3. 事業外収益							
業務勘定受入							
財産処分益							
事業雑利益							
受取寄付金						7,800,000	7,800,000
受取利息						2,925,241	2,925,241
受取拠出金							
業務雑利益							
業務引当金戻入							
修繕引当金戻入							
事業外収益合計(D)						10,725,241	10,725,241
当年度総利益 (E)=(C)+(D) (当年度総損失)	6,829,532		21,327	△ 27,897	38,410	8,877,869	15,739,241
4. 事業外費用							
事業支払利息							
財産処分損							
事業雑損失							
業務支払利息							
支払拠出金							
事業勘定繰入							
固定化債権回収不能損							
業務雑損失							
業務引当金繰入						8,877,869	8,877,869
修繕引当金繰入							
事業外費用合計(F)						8,877,869	8,877,869
当年度純利益 又は(当年度総損失) (E)-(F)	6,829,532		21,327	△ 27,897	38,410		6,861,372

経費分布表

〔事業勘定〕 損益計算書A欄～E欄の合計

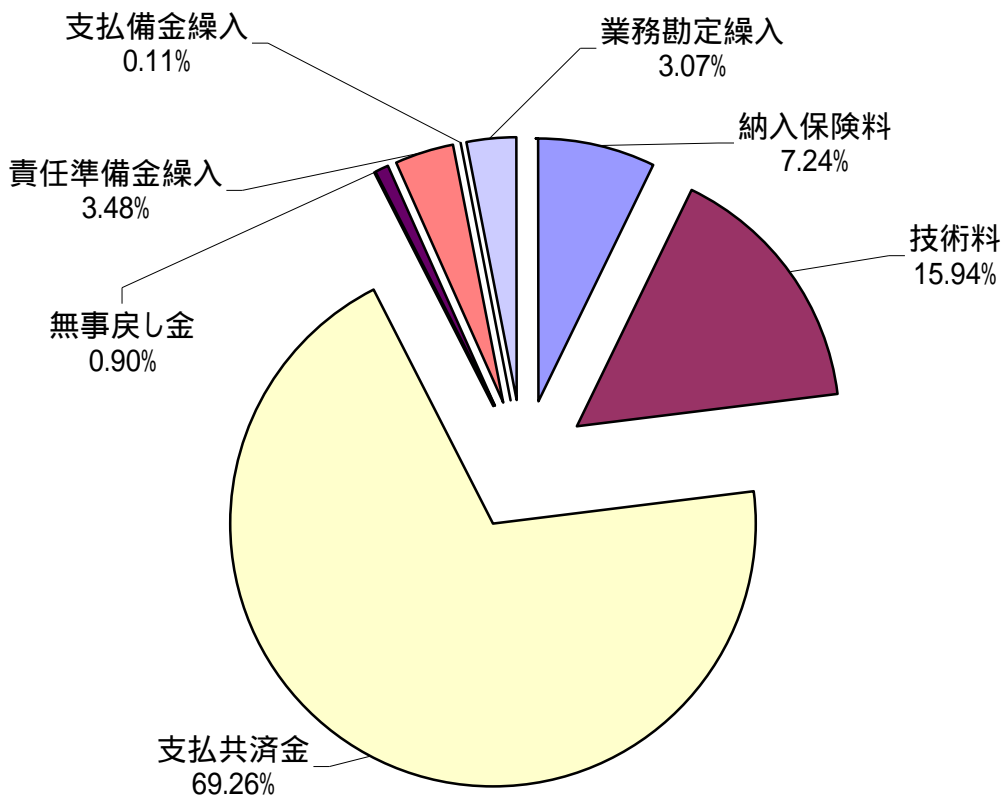
総事業費：166,294,770円

(収入)



総事業費：159,433,398円

(支出)

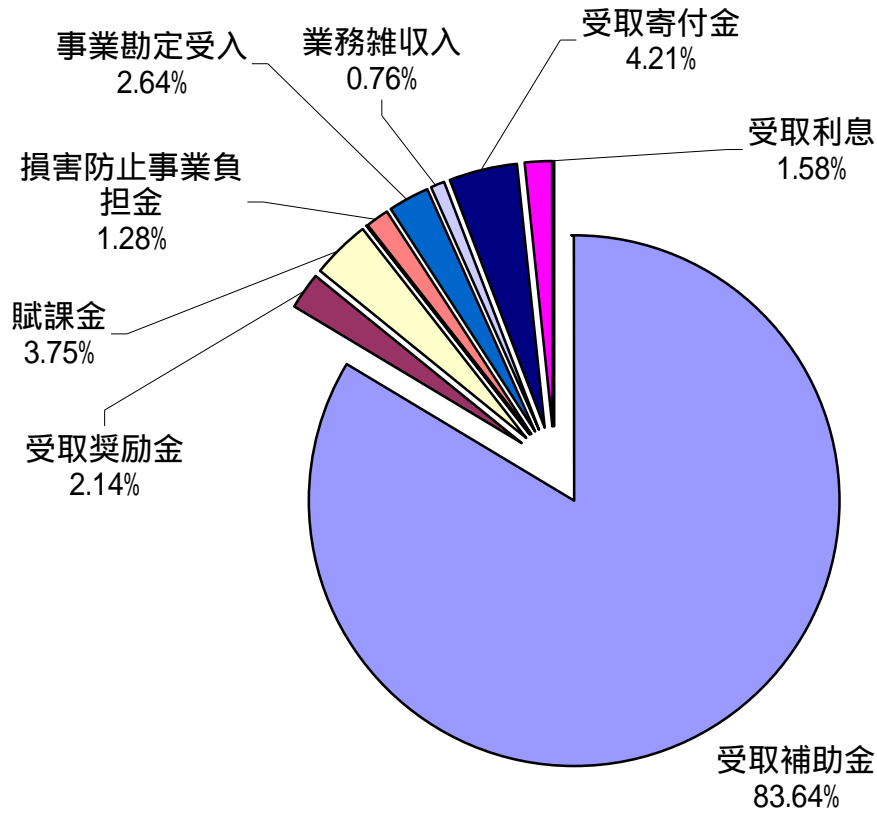


経費分布表

〔業務勘定〕 損益計算書F欄

総事業費：185,311,561円

(収入)



総事業費：185,311,561円

(支出)

